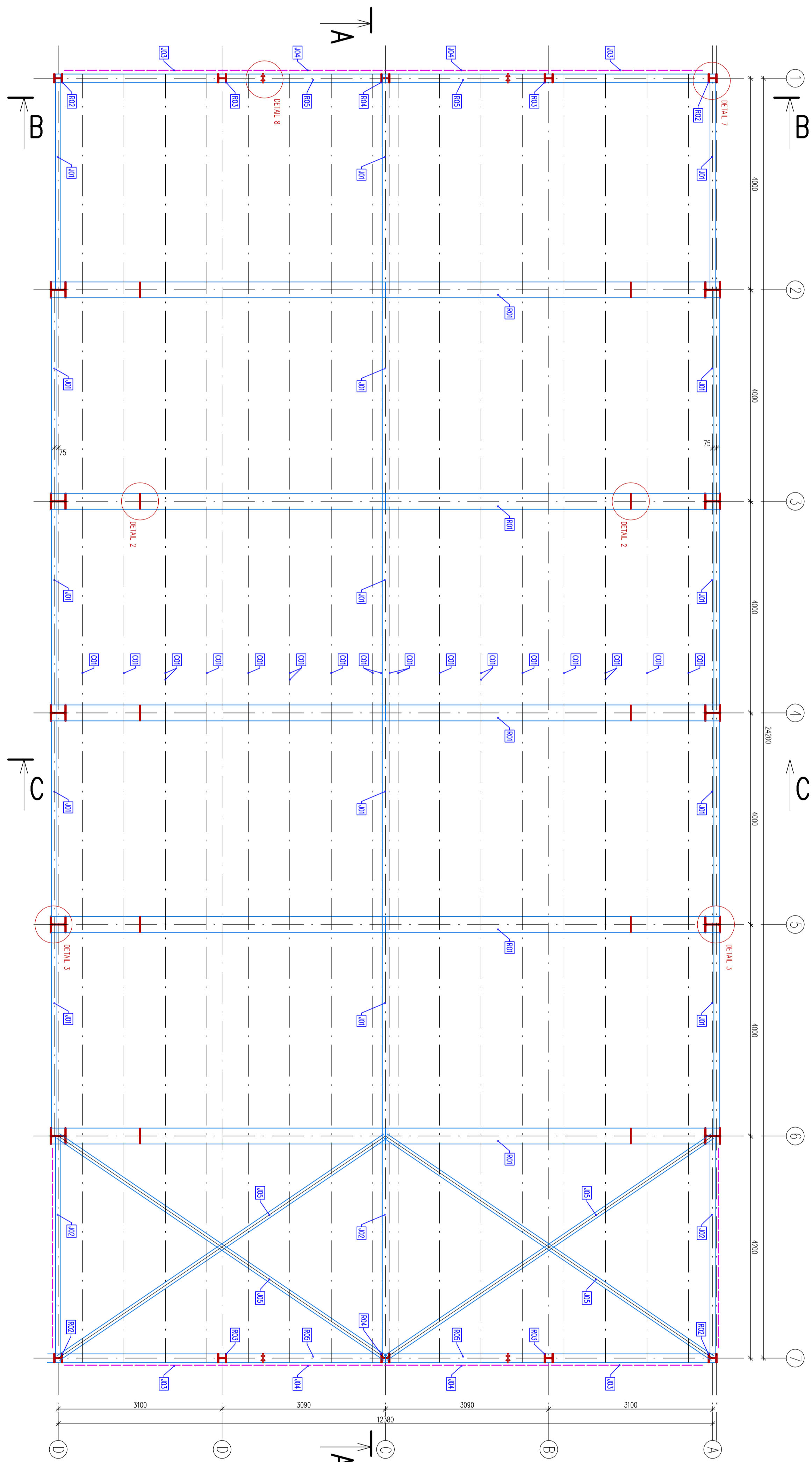
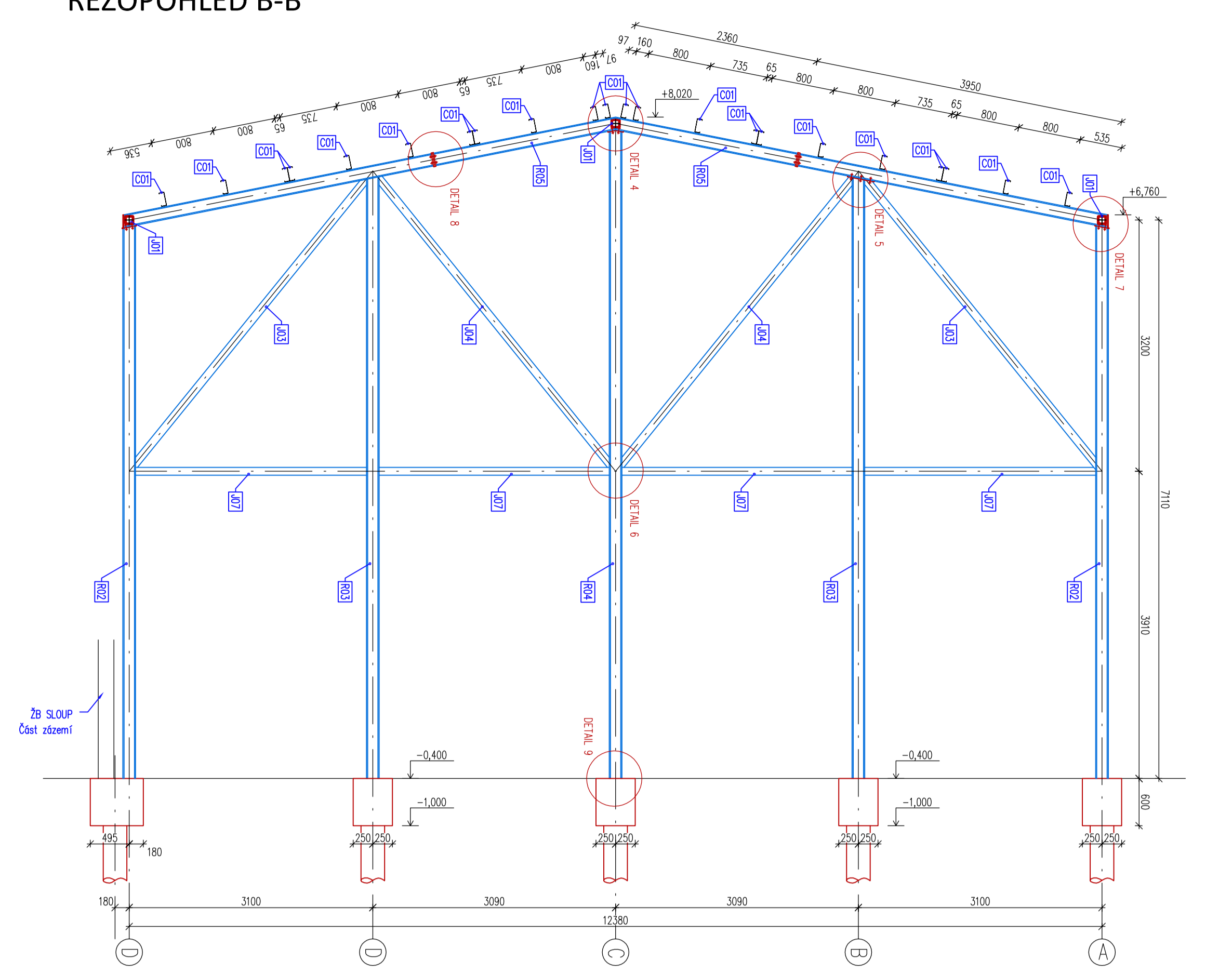
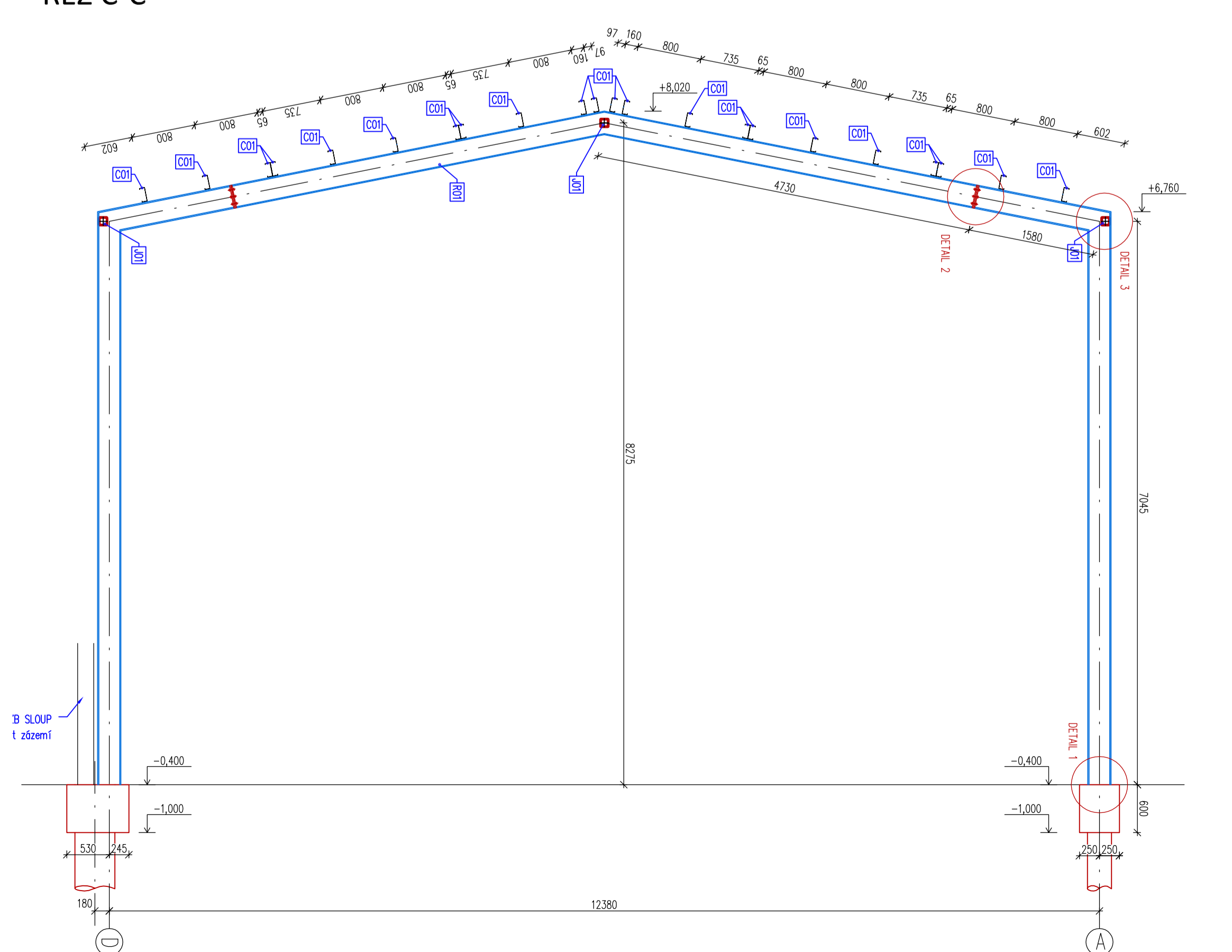


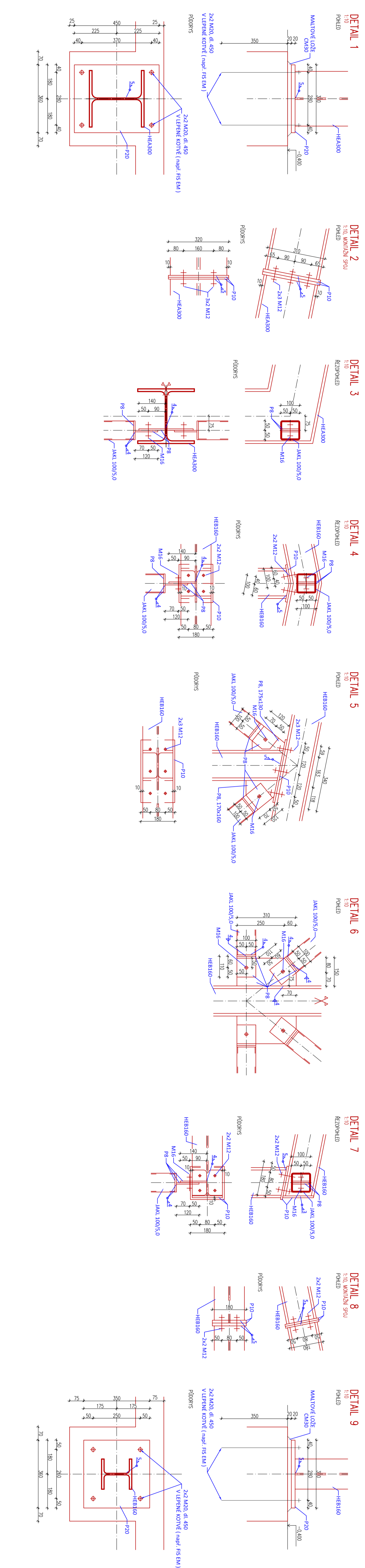
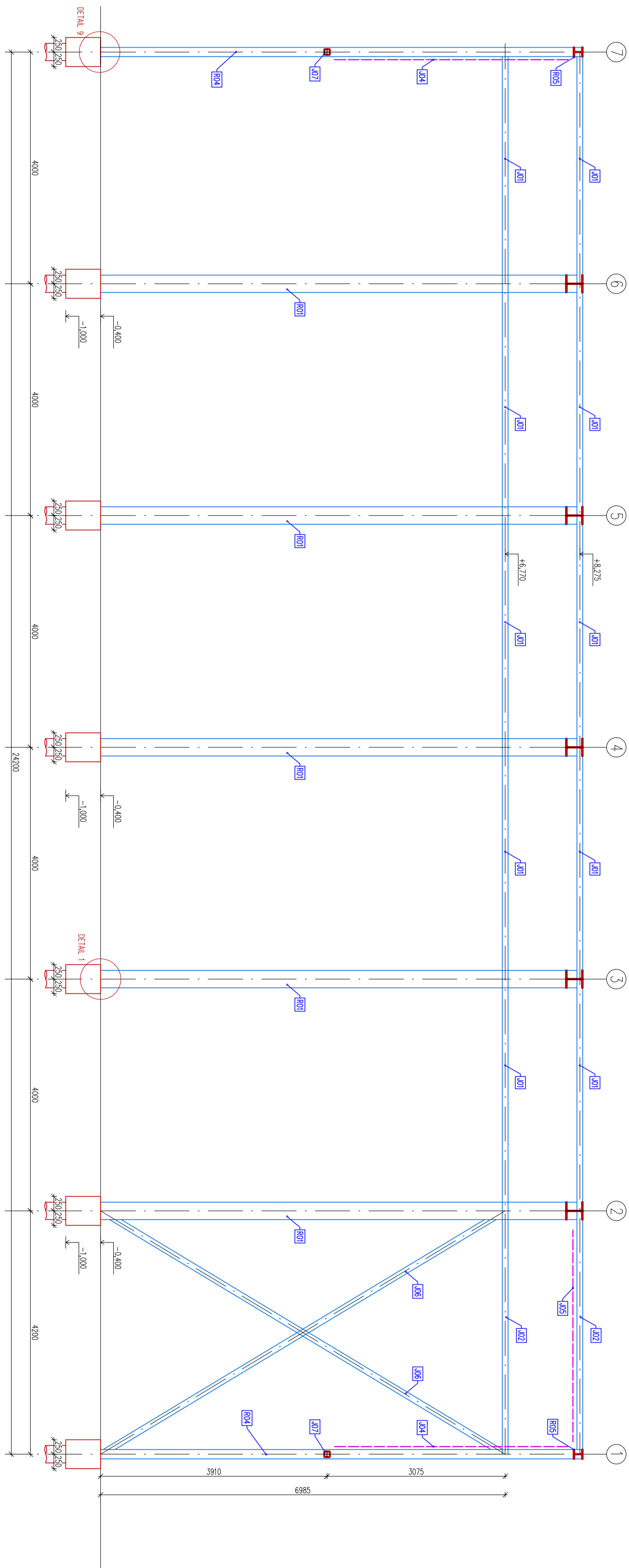
**ŘEZOPOHLED B-B**



**ŘEZ C-C**



**ŘEZOPHLED A-A**



| ČÍSLO | POČET | ROZMĚRY | PROSTOR | CELKOVÁ VÝŠKA | MATERIÁL | PROJEKČNÍ ČÍSLO |
|-------|-------|---------|---------|---------------|----------|-----------------|
| 001   | 4     | 12000   | 48      | 1800          | S235     | S235            |
| 002   | 4     | 12000   | 48      | 1800          | S235     | S235            |
| 003   | 4     | 12000   | 48      | 1800          | S235     | S235            |
| 004   | 4     | 12000   | 48      | 1800          | S235     | S235            |
| 005   | 4     | 12000   | 48      | 1800          | S235     | S235            |
| 006   | 4     | 12000   | 48      | 1800          | S235     | S235            |
| 007   | 4     | 12000   | 48      | 1800          | S235     | S235            |
| 008   | 4     | 12000   | 48      | 1800          | S235     | S235            |
| 009   | 4     | 12000   | 48      | 1800          | S235     | S235            |
| 010   | 4     | 12000   | 48      | 1800          | S235     | S235            |
| 011   | 4     | 12000   | 48      | 1800          | S235     | S235            |
| 012   | 4     | 12000   | 48      | 1800          | S235     | S235            |
| 013   | 4     | 12000   | 48      | 1800          | S235     | S235            |
| 014   | 4     | 12000   | 48      | 1800          | S235     | S235            |
| 015   | 4     | 12000   | 48      | 1800          | S235     | S235            |
| 016   | 4     | 12000   | 48      | 1800          | S235     | S235            |
| 017   | 4     | 12000   | 48      | 1800          | S235     | S235            |
| 018   | 4     | 12000   | 48      | 1800          | S235     | S235            |
| 019   | 4     | 12000   | 48      | 1800          | S235     | S235            |
| 020   | 4     | 12000   | 48      | 1800          | S235     | S235            |

**POZNÁMKY:**  
 1. VŠECHY ÚPRAVY ZEMNÍ PRÁCE V ÚPRAVĚ PRÁCE  
 2. VŠECHY ÚPRAVY ZEMNÍ PRÁCE V ÚPRAVĚ PRÁCE  
 3. VŠECHY ÚPRAVY ZEMNÍ PRÁCE V ÚPRAVĚ PRÁCE  
 4. VŠECHY ÚPRAVY ZEMNÍ PRÁCE V ÚPRAVĚ PRÁCE

**LEGENDA :**  
 STANDARDNÍ NÁSTĚNA  
 NÁSTĚNA S POKRYTÍM

- |  |  |
|--|--|
|  | <b>ZÁKLADY:</b>  |
|  | <b>POPKUKOVNÍ DESKA</b><br>C20/25  |
|  | <b>PLATY</b><br>C30/37 XA1   |
|  | <b>OPĚRNA ŽEBŘ</b><br>B500B  |
|  | <b>OPĚRNA ŽEBŘ DO BETONU</b><br>c=40 mm - železo<br>c=25 mm - beton            |
|  | <b>KRYTÍ</b><br>c=25 mm - beton<br>c=25 mm - beton                             |
|  | <b>KŘÍŽNÉ STĚNY:</b><br>C25/30 XA1   |
|  | <b>BETON DO BETONU</b><br>B500B  |
|  | <b>KONSTRUKČNÍ OCEĽ</b><br>S235  |
|  | <b>POVRCHOVÁ ÚPRAVA</b><br>INTERIER - ochranný náler<br>EXTERIER - železobeton |

**SO1**  
**VÝKRES SKLADOVÝ ORIENTAČNÍ**  
 Datum: 01.12.2018  
 Projekt: DPS  
 Měřítko: 1:50